



Une proposition d'Enki MAUCHRÉTIEN, soutenue par la Mairie de Dieulefit  
et possible uniquement grâce vous.

Projet :

## Bubulle Connexion : une fresque citoyenne

Bubulle  
Connexion



Sur le mur de la halle de Dieulefit (Façade Nord-Ouest)

© NK - 2025


Objectif :

## Quand la poésie s'allie à la politique




Bubulle Connexion c'est :

- Une œuvre citoyenne qui permet à tout un chacun de se manifester contre les différents conflits dans le monde.
- Une œuvre artistique et engagée.
- Une œuvre éphémère, écologique et économique.
- Une œuvre harmonieuse, à la fois légère et puissante.



Où ?

## La Halle de Dieulefit



Mur extérieur

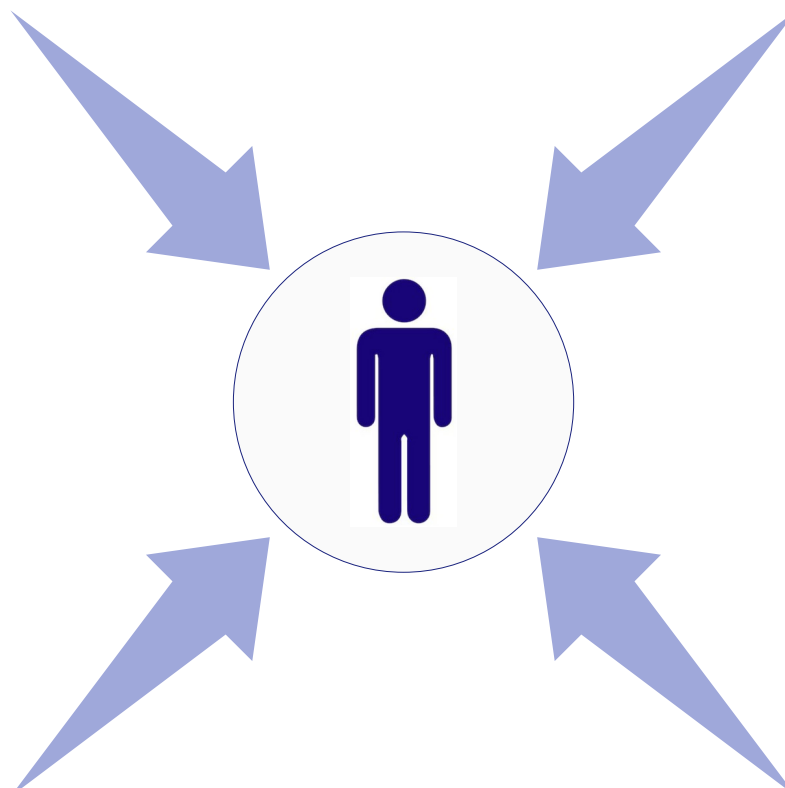
Espace culturel  
-  
Lieu symbolique  
de rassemblement  
et de partage



Pourquoi ?



Dans une société qui pousse à se centrer sur soi



Pourquoi ?

**Dans un monde qui a plus que jamais besoin  
que les êtres humains coopèrent  
plutôt que d'entrer dans divers conflits**

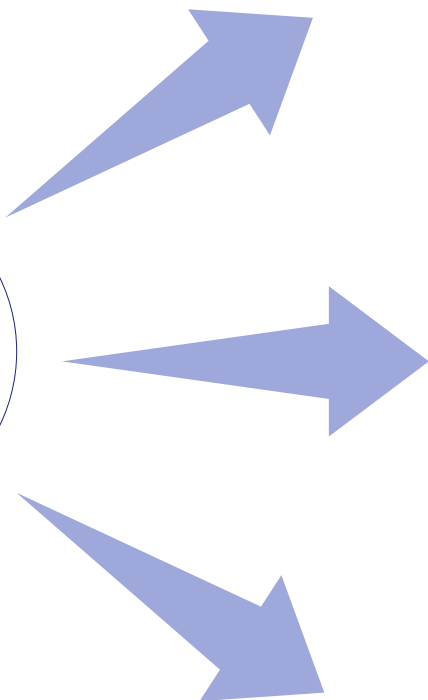

Bubulle  
Connexion



Pourquoi ?

En allant vers les autres  
et en nous serrant les coudes...


Bubulle  
Connexion



Pourquoi ?

Nous passerions de « chacun dans sa bulle »  
à une belle mousse bien pétillante

Bubulle  
Connexion



© NK - 2025



Comment ?

Comment symboliser cette unité citoyenne ?




Chacun peut participer

Dans notre village riche  
de par son éclectisme  
et de par ses nombreuses  
manifestations  
culturelles et sociales



Comment ?

En découpant un disque de papier...



Comment ?

Qui sera assemblé à ceux des autres



Comment ?

## Recyclage avant tout

Bubulle  
Connexion

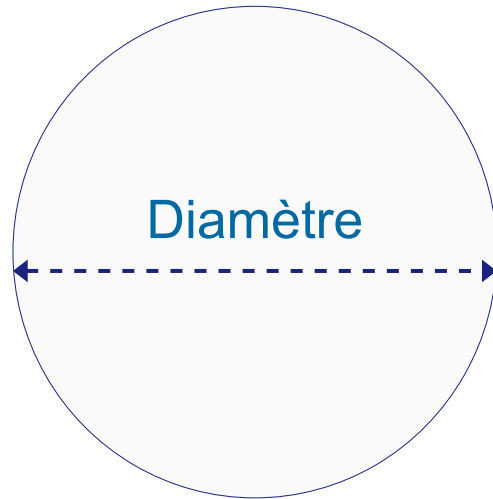



Un message peut être inscrit au dos de la bulle (au feutre indélébile), sachant qu'il ne sera pas visible au final.



Comment ?

## Cahier des charges des bulles



- Forme  
un simple disque de papier  
(même blanc) convient

- Dimensions  
30 cm de diamètre minimum

- Collage possible  
pour assembler deux morceaux



- Pas de feutre  
ni de gouache  
ou d'aquarelle  
(risque de coulures)


- Pas de plastique ni de métal  
agrafe, ruban adhésif ou autre

- Pas de portrait ni de symbole  
d'ordre politique ou religieux



Quoi ?


## L'esthétique



Tel un lâcher de ballons, le mur sera recouvert de toutes les bulles préparées par les citoyens à l'avance et collées en une journée.

Quoi ?

# L'esthétique



Quoi ?

Résultat envisagé

Bubulle  
Connexion



Cette proposition peut varier, l'aspect final dépend des bulles récoltées (quantité, tailles, couleurs...)



Qui ?

## Quelques minutes suffisent

Bubulle  
Connexion



### Matériel :

- Une feuille d'au moins 30 cm
- Une paire de ciseaux
- Un marker indélébile (facultatif)

Possibilité de préparer sur place



© NK - 2025

Qui ?

## Dieulefit, un village uni contre les conflits



Mobilisons-nous,  
tous ensemble



Pour exprimer un  
message de paix



Qui ?

Envie de participer ?



Vous aussi voulez dire :



aux conflits dans le monde ?



Qui ?



## Pour y arriver, ensemble : les Bubulles-Collectors

Ce projet a besoin de volontaires pour servir de

« Bubulle-collectors »



afin d'aller vers nos concitoyens pour leur expliquer le projet et au final récolter un maximum de bubulles.




Une affiche imprimée résumant le projet vous sera fournie pour servir de support de présentation.

Il faudra dans un premier temps inviter les villageois à en parler entre eux afin que tous participent.

Qui ?



## Pour y arriver, ensemble : les Bubulles-Collectors



Dans un même temps, le Bubulle-Collector installera des points de récolte dans des lieux stratégiques du village de Dieulefit. Il s'agit de cartons avec l'affiche collée dessus pour que les informations restent accessibles.




Il faudra dans un second temps venir récupérer ces cartons pour le vendredi 9 mai 2025 à la première heure afin de les remettre aux Bubulles-Connectors.

Ces missions peuvent être réalisées par plusieurs personnes qui se relaient.


Qui ?

## Pour y arriver, ensemble : les Bubulles-Collectors




Il serait bienvenu également que des Bubulles-Collectors permettent à tout le monde de participer.

Pour cela, il faudra glaner du matériel pour réaliser les Bubulles : Papiers à recycler en grande quantité ; Compas géants (bouts de ficelles avec crayons attachés pour tracer les disques) ; Paires de ciseaux...



Qui ?

## Pour finir : les Bubulles-Connectors



Sur place, les Bubulles collectées seront connectées par les  
« Bubulles-Connectors »


qui composeront la fresque sur le mur avec de la colle à base  
d'eau et de farine.



Qui ?



**Merci pour votre attention**



Si vous souhaitez apporter votre aide comme Bubulle-Collector, merci de nous faire savoir au plus vite, car il reste un mois pour tout préparer.

Toute suggestion pour mener à bien le projet est la bienvenue.

Il va de soi que je ne demande aucune rémunération pour ce projet qui est animé essentiellement par des convictions citoyennes.

**Enki MAUCHRÉTIEN**